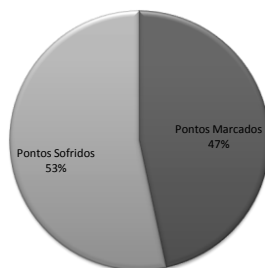


### Desempenho do Atleta na Fase de Grupos

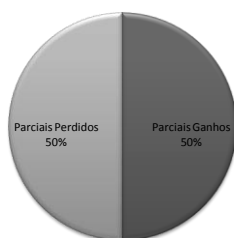
JOGO- FASE GRUPOS				Parciais										Jogo						
Cor das bolas		Adversário	1º Parcial		2º Parcial		3º Parcial		4º Parcial		Total de Pontos		Colocação da Bola Alvo		1ª Bola (Válida ou não)		Resultado Jogo		V	D
Verm.	Azul		PM	PS	PM	PS	PM	PS	PM	PS	PM	PS	1º Parcial	2º Parcial	1º Parcial	2º Parcial				
x		Francisco Figueiredo	2	0	3	0	0	2	1	0	6	2	C1-4 metros	C1-6metros	Sim	Sim	6	2	1	0
	x	Mário Peixoto	0	3	0	3	0	1	1	0	1	7	C5-3,5metros	C6-5,5metros	Sim	Sim	1	7	0	1

Ver folha  
3

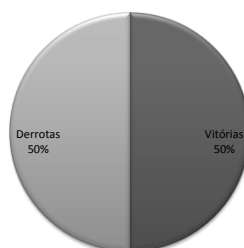
Pontos Marcados e Sofridos na Fase de Grupos



Parciais Ganhos e Perdidos na Fase de Grupos

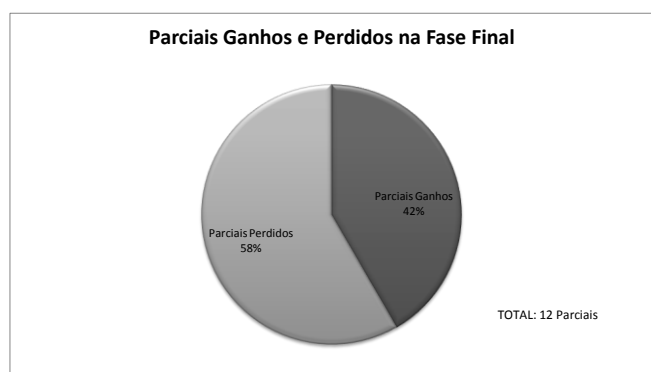


Vitórias e Derrotas na Fase de Grupos

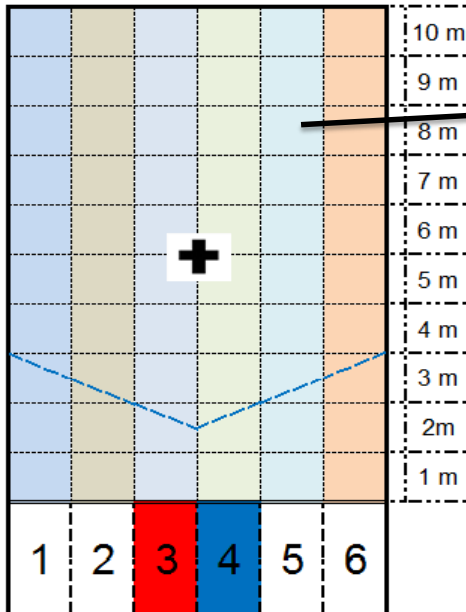


## Desempenho do Atleta na Fase Final

Jogo - FASE FINAL		Parciais										Jogo									
Cor das bolas	Adversário - Quartos final	1º Parcial		2º Parcial		3º Parcial		4º Parcial		Total de PONTOS		BOLA ALVO		1ª Bola (Válida ou Não)		Resultado do Jogo		V	D		
		PM	PS	PM	PS	PM	PS	PM	PS	PM	PS	1º P	2º P	1º P	2º P						
Verm.	Azul	x	Carlos Clemente	0	1	1	0	1	0	2	0	4	1	C5-4metros	C6-5metros	Sim	Sim	4	1	1	0
			Adversário - Meia final																		
		x	Mário Peixoto	1	0	0	1	0	1	0	2	1	4	C1-4metros	C1-5metros	Não	Não	1	4	0	1
			Adversário - 3º e 4º Lugar																		
x			Eunice Raimundo	1	0	0	1	0	2	0	1	1	4	C1-5metros	C1-5metros	Não	Sim	1	4	0	1
																			1	2	



## INFORMAÇÕES



Se por exemplo,  
a bola alvo ficasse nesta zona, estaria  
indicado C5-8metros.  
C indica o Corredor com o respetivo  
número da Box e a distância para onde  
foi lançada.

