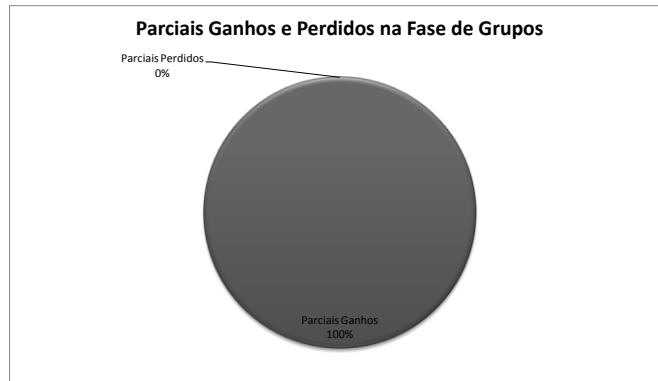


Desempenho da Atleta na Fase de Grupos

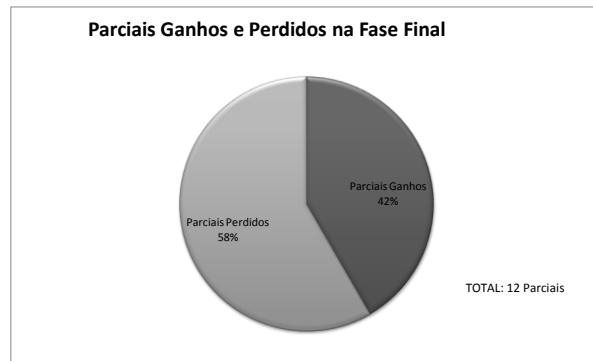

JOGO- FASE GRUPOS		Parciais										Jogo							
Cor das bolas	Adversário	1º Parcial		2º Parcial		3º Parcial		4º Parcial		Total de Pontos		Colocação da Bola Alto		1ª Bola (Válida ou não)		Resultado Jogo		V	D
Verm.	Azul	PM	PS	PM	PS	PM	PS	PM	PS	PM	PS	1º Parcial	2º Parcial	1º Parcial	2º Parcial	14	0	1	0
x		6	0	4	0	3	0	1	0	14	0	C4-1metro	C3-1metro	Sim	Sim	14	0	1	0
	x	2	0	3	0	1	0	3	0	9	0	C4-1metro	C5-1metro	Sim	Sim	9	0	1	0
																		2	0

Ver folha
3

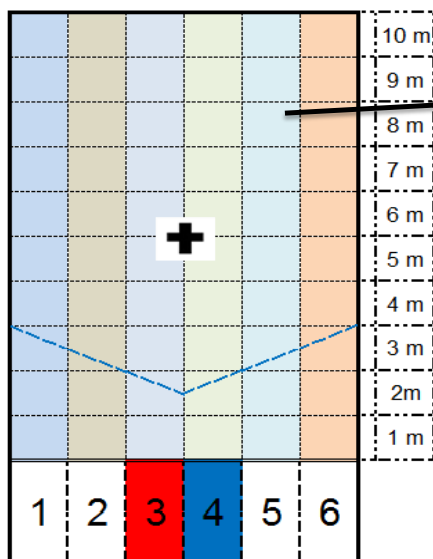


Desempenho da Atleta na Fase Final

Jogo - FASE FINAL		Parciais										BOLA ALVO		1ª Bola (Válida ou Não)		Resultado do Jogo		V	D
Cor das bolas	Adversário -	1º Parcial		2º Parcial		3º Parcial		4º Parcial		Total de PONTOS		1º P	2º P	1º P	2º P				
Verm. / Azul	Quartos final	PM	PS	PM	PS	PM	PS	PM	PS	PM	PS	C4-1,5metros	C4-1,5metros	Sim	Não				
x	José Macedo	0	1	1	0	0	1	2	0	3	2	C4-1,5metros	C4-1,5metros	Sim	Não	3	2	1	0
	Adversário - Meia final																		
x	Domingos Vieira	0	4	0	4	0	3	0	1	0	12	C4-2metros	C4-2metros	Sim	Sim	0	12	0	1
	Adversário - 3º e 4º Lugar																		
x	Joaquim Soares	0	1	1	0	2	0	1	0	4	1	C4-2metros	C4-5metros	Não	Sim	4	1	1	0
																	2	1	



INFORMAÇÕES



Se por exemplo,
a bola alvo ficasse nesta zona, estaria
indicado C5-8metros.
C indica o Corredor com o respetivo
número da Box e a distância para onde
foi lançada.

