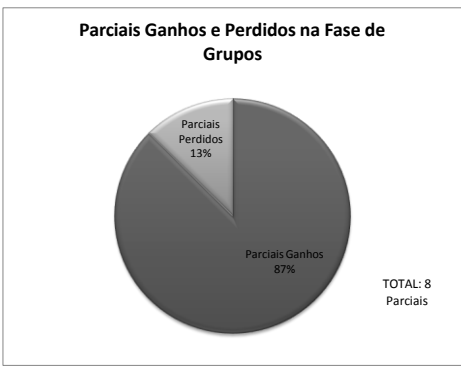



Desempenho do Atleta na Fase de Grupos

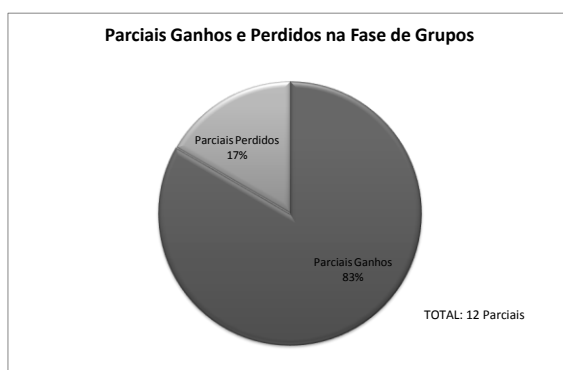
JOGO- FASE GRUPOS		Parciais										Jogo								
Cor das bolas	Adversário	1º Parcial		2º Parcial		3º Parcial		4º Parcial		Total de Pontos		Colocação da Bola Alvo		1ª Bola (Válida ou não)		Resultado Jogo		V	D	
Verm.	Azul	PM	PS	PM	PS	PM	PS	PM	PS	PM	PS	1º Parcial	2º Parcial	1º Parcial	2º Parcial	18	0	1	0	
x		Fernando Ferreira	6	0	5	0	5	0	2	0	18	0	Corredor 2	Corredor 1	Sim	Sim	18	0	1	0
x		Álvaro Sá	1	0	1	0	0	3	2	0	4	3	C1-3,5metros	C1-4,5metros	Sim	Sim	4	3	1	0
																		2	0	

Ver folha 3

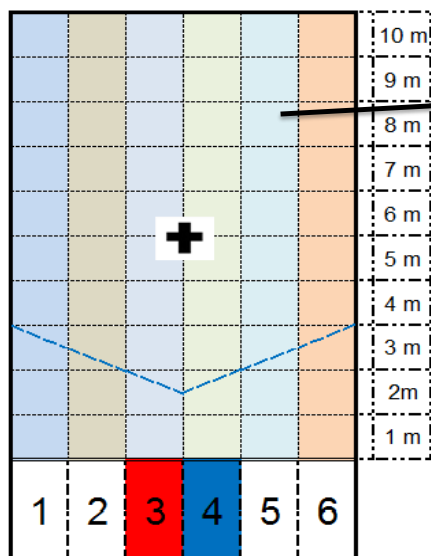


Desempenho do Atleta na Fase Final

Jogo - FASE FINAL		Parciais										Jogo									
Cor das bolas	Adversário - Quartos final	1º Parcial		2º Parcial		3º Parcial		4º Parcial		Total de PONTOS		BOLA ALVO		1ª Bola (Válida ou Não)		Resultado do Jogo		V	D		
		PM	PS	PM	PS	PM	PS	PM	PS	PM	PS	1º P	2º P	1º P	2º P						
Verm.	Azul	x	Alexandrina Oliveira	1	0	4	0	1	0	0	1	6	1	C6-3metros	C6-3metros	Sim	Sim	6	1	1	0
		Adversário - Meia final																			
x		Eunice Raimundo	4	0	4	0	3	0	1	0	12	0	C2-2metros	C2-2metros	Sim	Sim	12	0	1	0	
		Adversário - Final																			
x		Mário Peixoto	6	0	0	1	1	0	1	0	8	1	C2-3metros	C3-3metros	Sim	Sim	8	1	1	0	
																			3	0	



INFORMAÇÕES



Se por exemplo,
a bola alvo ficasse nesta zona, estaria
indicado C5-8metros.
C indica o Corredor com o respetivo
número da Box e a distância para onde
foi lançada.

