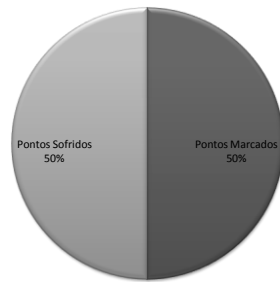


Desempenho da Atleta na Fase de Grupos

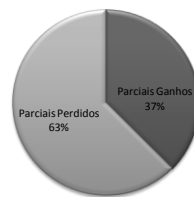
JOGO- FASE GRUPOS		Parciais										Jogo									
Cor das bolas	Adversário	1º Parcial		2º Parcial		3º Parcial		4º Parcial		Total de Pontos		Colocação da Bola Avo			1ª Bola (Válida ou não)			Resultado Jogo		V	D
		PM	PS	PM	PS	PM	PS	PM	PS	PM	PS	1º Parcial	2º Parcial	3º Parcial	1º Parcial	2º Parcial	3º Parcial				
x	Pedro Pereira	2	0	4	0	0	1	0	2	6	3	C1-3metros	C1-4metros	C1-4metros	Sim	Sim	Sim	6	3	1	0
x	Carlos Clemente	1	0	0	1	0	1	0	2	1	4	C5-3metros	C3-4metros	C1-4metros	Sim	Sim	Sim	1	4	0	1
																				1	1

Ver folha
3

Pontos Marcados e Sofridos na Fase de Grupos

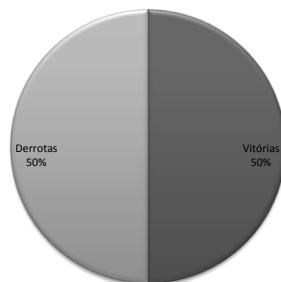


Parciais Ganhos e Perdidos na Fase de Grupos



TOTAL: 8 Parciais

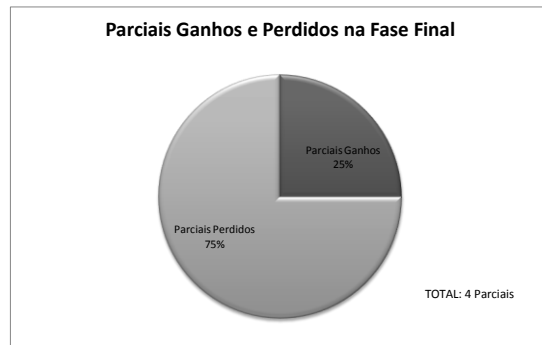
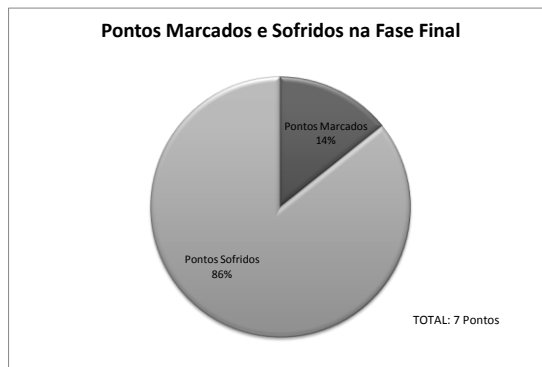
Vitórias e Derrotas na Fase de Grupos



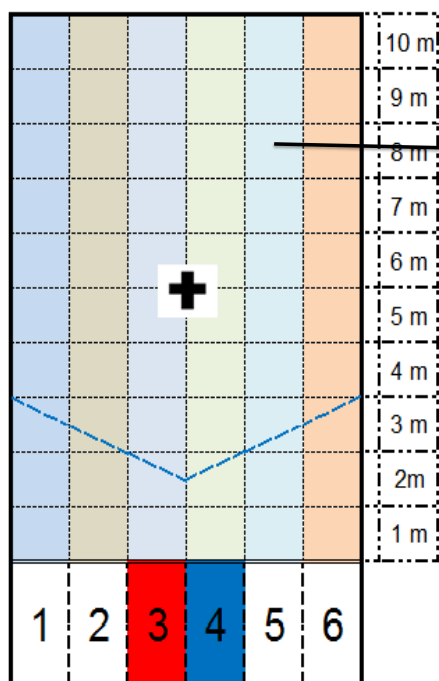
TOTAL: 2 Jogos

A Atleta foi eliminada nos Quartos-Finais

Jogo - FASE FINAL		Parciais								BOLA ALVO				1ª Bola (Válida ou Não)		Resultado do Jogo		V	D
Cor das bolas	Adversário - Quartos finais	1º Parcial		2º Parcial		3º Parcial		4º Parcial		Total de PONTOS		1º P		2º P		Resultado do Jogo	V	D	
		PM	PS	PM	PS	PM	PS	PM	PS	PM	PS	1º P	2º P	1º P	2º P				
x	Domingos Vieira	0	4	0	1	0	1	0	1	6	C1-3metros	C1-4metros	Não	Sim	1	6	0	1	
	Adversário - Meia final								0	0							0	0	
	Adversário - Final								0	0							0	0	
																	0	1	



INFORMAÇÕES



Se por exemplo, a bola alvo ficasse nesta zona, estaria indicado C5-8metros.
C indica o Corredor com o respetivo número da Box e a distância para onde foi lançada.

